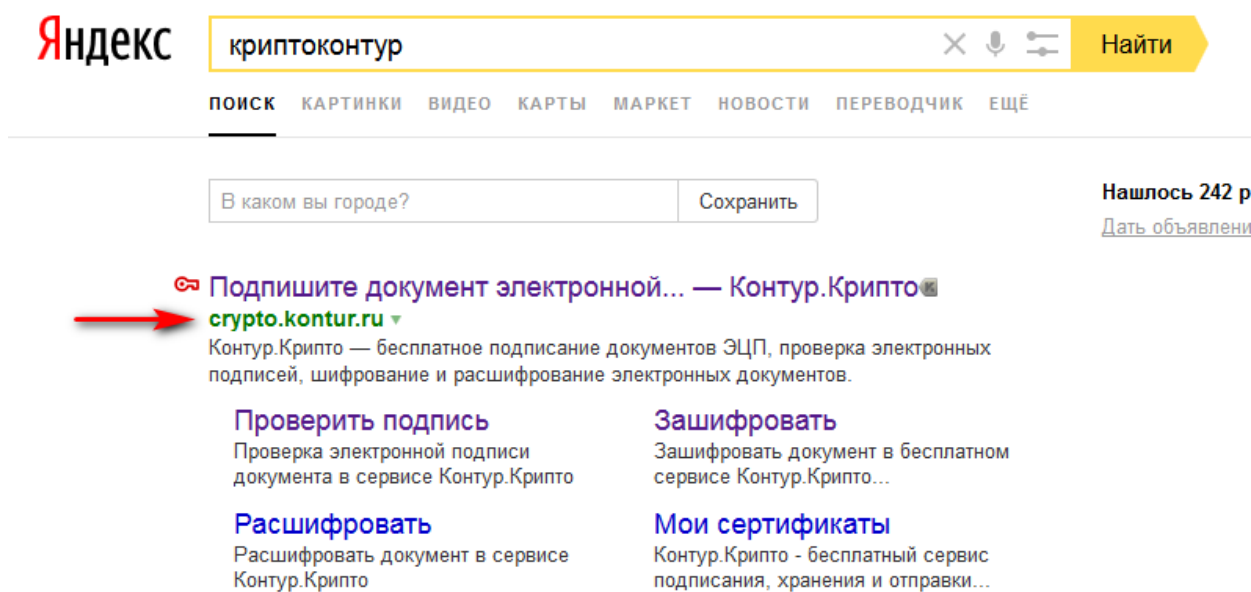
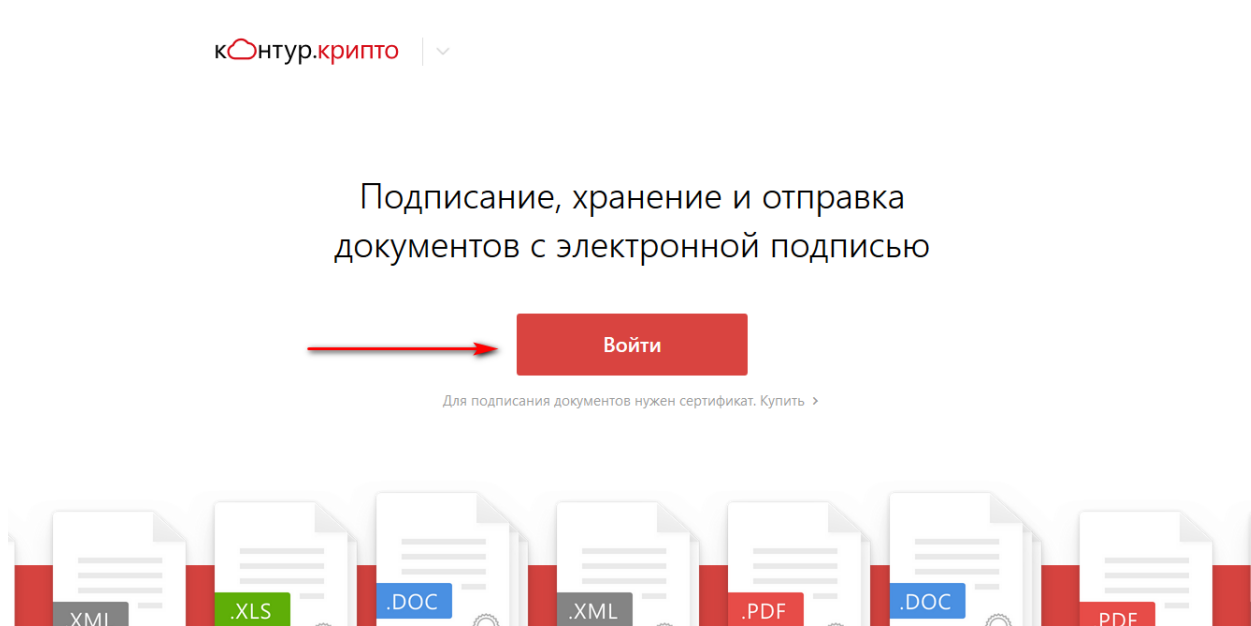


1. Находим в поисковике сервис Контур.Крипто, либо вводим в адресной строке браузера <https://crypto.kontur.ru/>



2. Нажимаем кнопку «Войти».



3. Нажимаем «Зарегистрироваться».

Контур.крипто  
Вход в сервис

\* По паролю    По сертификату    По ссылке    По телефону

Электронная почта

Пароль    Забыли пароль?

Оставаться в системе

Войти

[Зарегистрироваться](#)

crypto.kontur.ru    Помощь ▾

4. Регистрируемся, входим в сервис.

Контур.крипто  
Вход в сервис

Фамилия

Имя

Отчество

Почта

Пароль

Используйте буквы

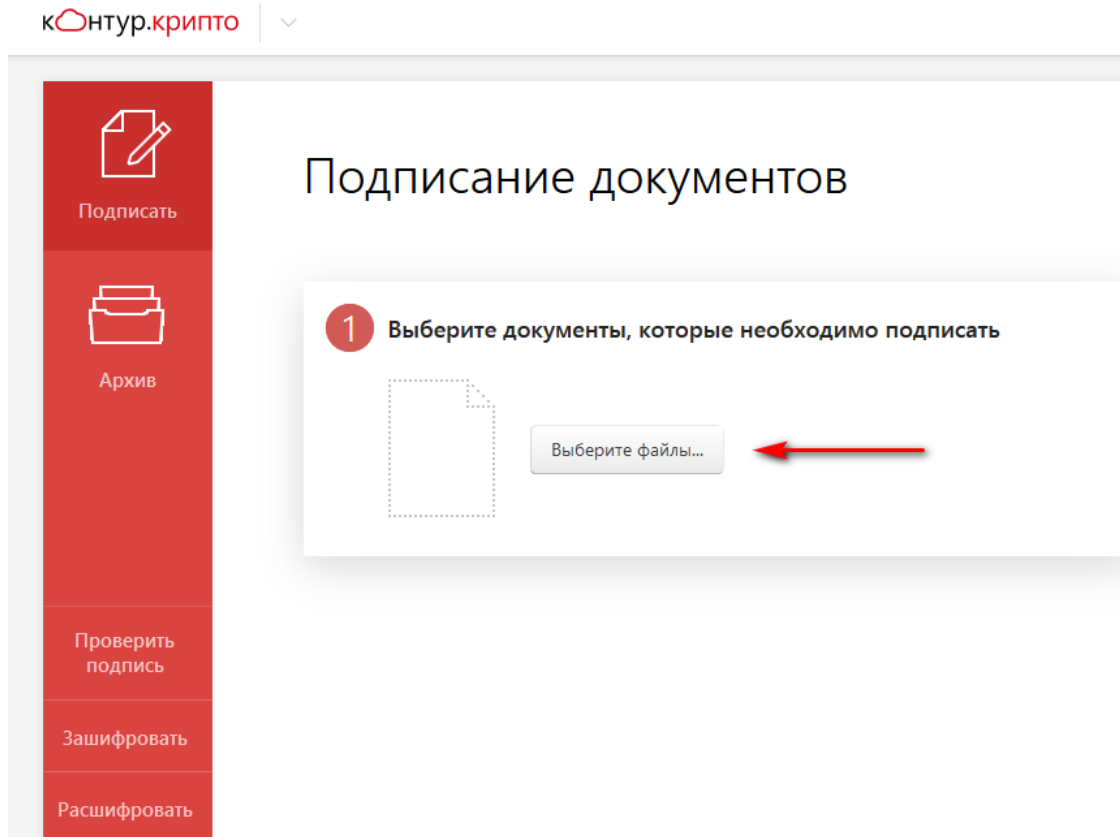
Используйте цифры

Минимальная длина – 6 символов

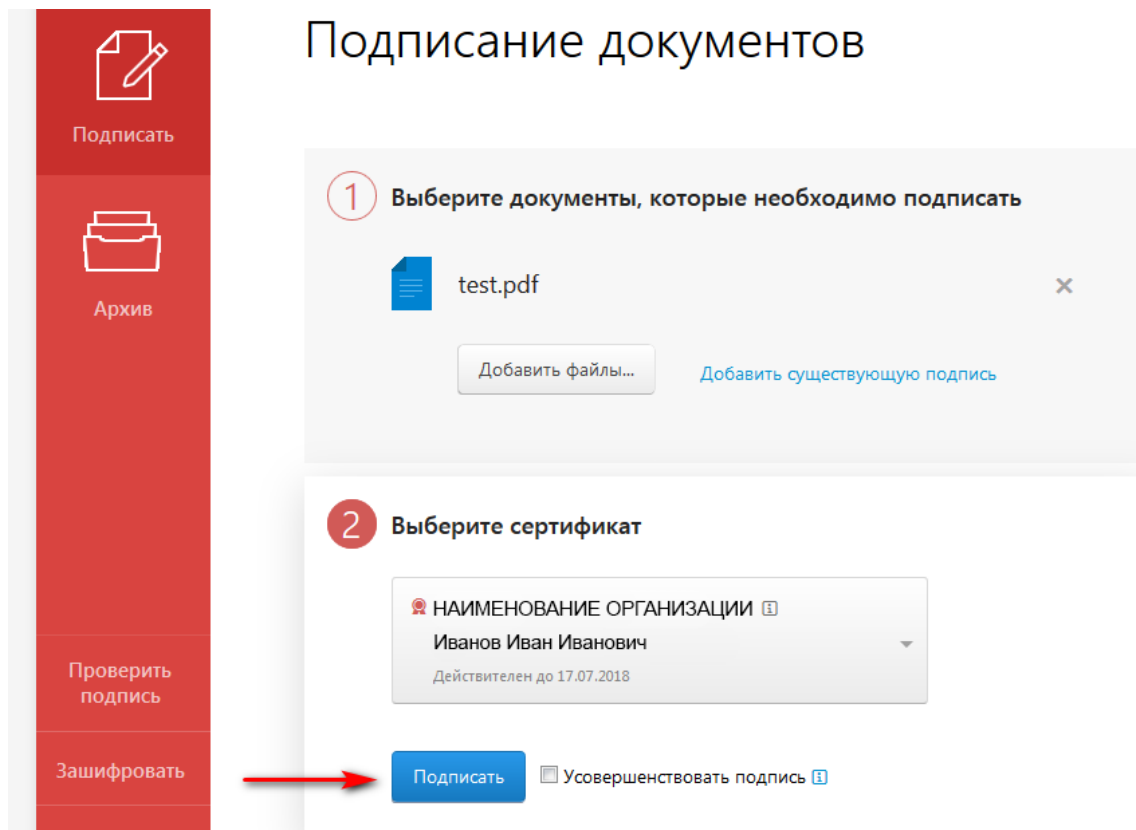
Зарегистрироваться

Уже регистрировались в сервисах Контура? [Войдите в сервисы](#)

5. Нажимаем кнопку «Выберите файлы...», находим файл в открывшемся окне Проводника компьютера.



6. Выбираем сертификат и нажимаем кнопку «Подписать».



7. Нажимаем «Скачать все» и скачанный архив отправляем в Ассоциацию СРО «РОП» через личный кабинет.

Подписать

Архив

## Документ с подписью

✓ Подпись сохранена рядом с документом

Документ

Подпись

test.pdf  
Скачать подпись

Иванов Иван Иванович  
Иванов Иван Иванович  
30 января 2018

Отправить документы

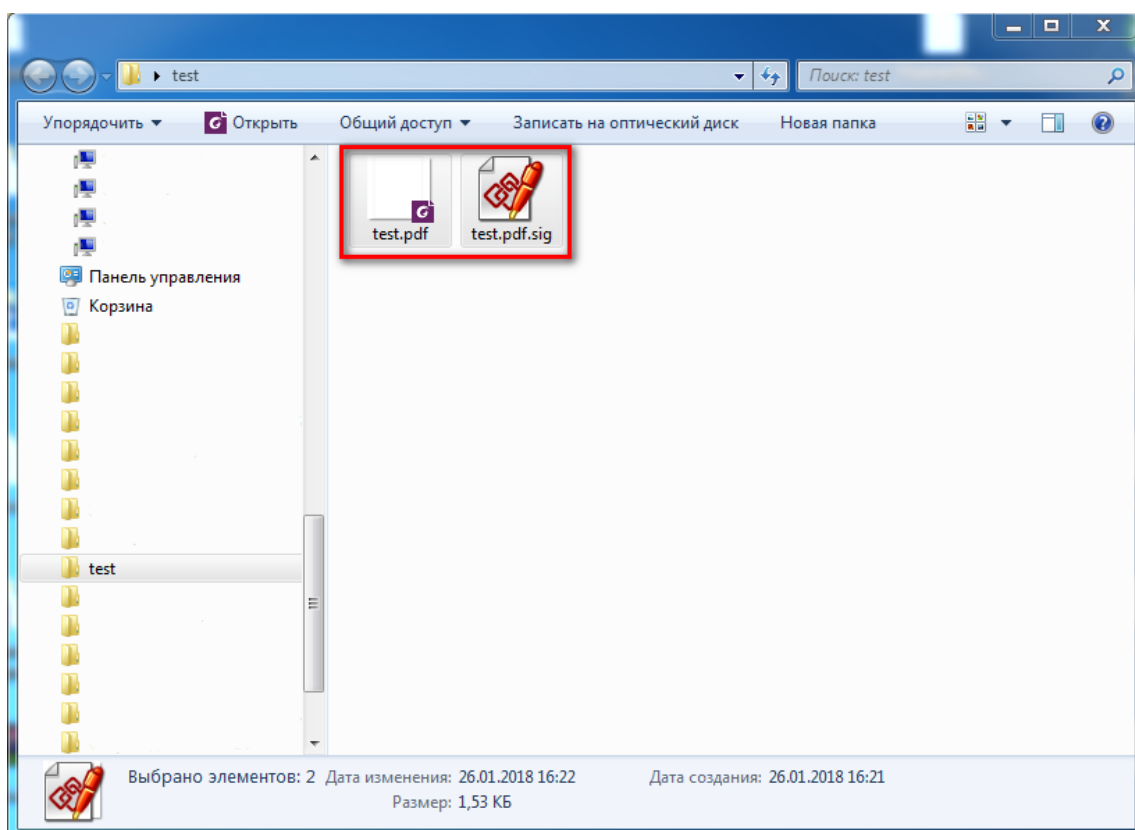
Скачать всё

Проверить подпись

Зашифровать

Расшифровать

8. Если подписывали с помощью Крипто АРМ или других сервисов, документ с подписью необходимо сначала заархивировать для отправки в Ассоциацию СРО «РОП»



9. Для архивации можно воспользоваться программами 7-Zip, WinRAR или любым другим архиватором. Формат архива желательно указывать ZIP.

